

Resumen Ejecutivo

INFORME 2008 DE LA COORDINADORA DE ONGD-ESPAÑA SOBRE EL SECTOR

El sector se consolida

El documento analiza los datos del año 2007 recogidos entre más de 85 ONGD y 16 Coordinadoras Autonómicas

- Los fondos de las ONGD en 2007 ascendieron a 670 millones de euros, aumentando un 33% los ingresos provenientes de cuotas periódicas de particulares
- Latinoamérica sigue siendo el destino prioritario de la cooperación española
- Más de 33.000 personas participan en las actividades. Casi 5.000 como personal remunerado y más de 25.000 como voluntariado
- Casi un millón de particulares y entidades privadas apoyaron económicamente a las ONGD. Más de 750.000 a través de cuotas económicas periódicas, y más de 230.000 mediante donaciones puntuales

EL SECTOR DE LAS ONGD EN CIFRAS

Financiación de las ONGD en 2007

El volumen de fondos obtenido por las ONGD españolas en 2007 superó los 1.300 millones de euros de los que, exclusivamente para trabajo de cooperación internacional, se han obtenido 670 millones de euros, un 2% más que en 2006, lo que supone un aumento moderado teniendo en cuenta que de 2005 a 2006 el crecimiento fue del 20% por, entre otras cosas, la implantación de la nueva herramienta de financiación plurianual de la AECID (Agencia Española de Cooperación Internacional para el Desarrollo).

En la línea del año anterior, los fondos de origen público superaron en muy poco a los privados (364 y 305 millones de euros, respectivamente). Si atendemos el volumen total de las aportaciones, las mayores partidas provinieron del ámbito público descentralizado (gobiernos autonómicos, diputaciones, ayuntamientos) seguido del ámbito público nacional (administración central del estado) y de las cuotas periódicas de particulares y empresas.

Cabe destacar que el mayor incremento, de un 33%, se ha dado en los ingresos provenientes de cuotas periódicas. El crecimiento de fondos de origen privado ha sido

del 4% frente al escaso 1% del aumento entre los fondos públicos, siendo los del ámbito internacional los que más han descendido, situándose en el nivel del año 2005.

Gráfico 1. Fondos obtenidos por las ONGD en 2007 (desglose por fuentes de financiación)



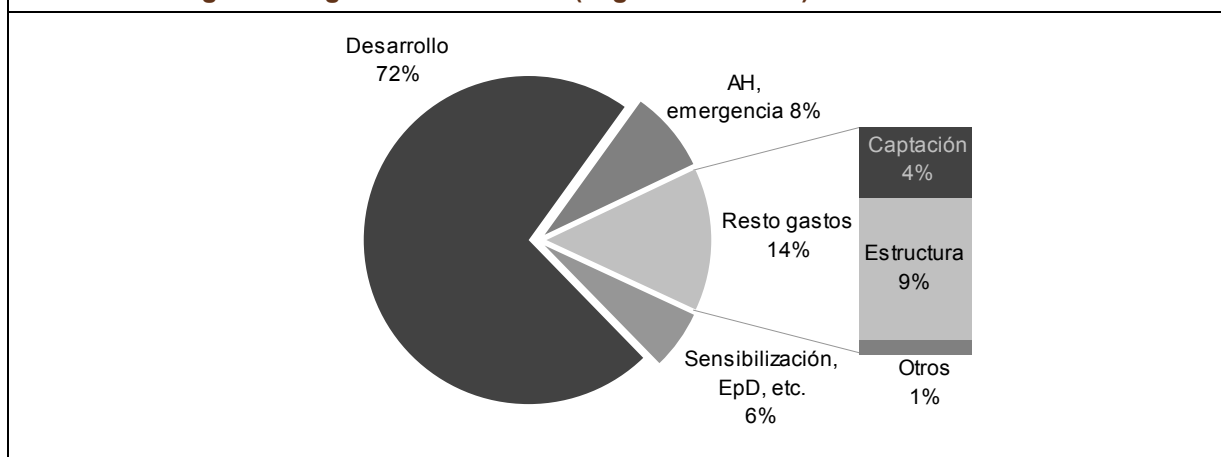
Gasto en las ONGD en 2007

De los 670 millones de ingresos, en 2007 se ejecutaron casi 645 millones, lo que supone un notable incremento en la capacidad de ejecución pasando del 84% en 2006 al 96% en 2007.

El 86% de ese dinero se ha consignado a proyectos de desarrollo, acción humanitaria, emergencias, sensibilización, educación para el desarrollo, incidencia política, voluntariado...etc., mientras que el resto se ha destinado al mantenimiento de la estructura para dotar de calidad y estabilidad al trabajo de las ONGD.

Porcentualmente, las partidas que más han crecido son la de sensibilización y la de proyectos frente a la disminución en acción humanitaria y emergencia, pasado ya el impacto del tsunami de 2005. Cabe destacar que las ONGD españolas han destinado 76 millones de euros más que en 2006 (y 126 millones de euros más que en 2005) a la realización de proyectos y programas de cooperación.

Gráfico 2. Desglose del gasto de las ONGD (según su destino). 2007



Trabajo en Países del Sur en 2007

Durante 2007, las ONGD españolas han ejecutado más de 5.800 proyectos de cooperación para el desarrollo en 126 países, dedicando a ello casi 490 millones de euros (80 millones de euros más que en 2006). Una vez más, el continente americano resulta el principal destinatario de dichos proyectos (53% del total), seguido por África (33%). En cuanto a zonas geográficas, hay tres que destacan claramente, puesto que aglutinan el 80% del total de fondos invertidos: América del Sur, África Subsahariana y América Central. Cabe mencionarse también que aumentan los fondos destinados a Oriente Medio y que la única zona que desciende es Asia, tras aumentar notablemente en 2005 y 2006 debido a la reconstrucción post-tsunami.

Los diez principales países receptores han sido, por este orden: Perú, Bolivia, Ecuador, India, El Salvador, Nicaragua, Guatemala, Mozambique, Colombia y Honduras.

	Nº ONGD	Proyectos ejecutados		Fondos ejecutados (a)		
		nº proyectos	ranking	millones de €	ranking	%
América (total)	78	3.237		256,40		53%
<i>América Central, Norte y Caribe</i>	(69)	(1.655)	1ª	(112,56)	3ª	(23%)
<i>América del Sur</i>	(76)	(1.582)	2ª	(143,84)	1ª	(30%)
África (total)	63	1.752		159,18		33%
<i>África del Norte</i>	(32)	(218)		(25,94)		(5%)
<i>África Subsahariana</i>	(55)	(1.534)	3ª	(133,24)	2ª	(27%)
Asia - Pacífico y Oceanía	26	627		49,82		10%
Oriente Medio	23	140		17,01		3%
Europa Central y del Este	8	50		4,95		1%
TOTAL	-	5.806	-	487,35	-	100%

(a) Importe ejecutado por las ONGD españolas durante el 2007 en proyectos, programas y convenios en otros países. Para las organizaciones que pertenecen a una red internacional sólo se incluye el importe ejecutado por la sección española, no las de la red internacional en su conjunto. No incluye las aportaciones de los socios locales.

Complementariamente a su trabajo en países del Sur, las ONGD españolas han desarrollado en 2007 numerosas actividades en España. No en vano, se han invertido cerca de 30 millones de euros en más de 250 campañas y actividades de sensibilización (sobre Derechos Humanos, Comercio Justo, Género...etc.), educación para el desarrollo e incidencia política.

Recursos humanos de las ONGD en 2007

En lo relativo a los RRHH de las ONGD, se han incrementado un 20% por lo que podemos decir que se trata de un sector en auge. Destacan especialmente las 4.000 nuevas personas que se han incorporado a los equipos de voluntariado a lo largo de 2007.

Sólo en dicho año, más de 33.000 personas participaron en las labores llevadas a cabo por las organizaciones de cooperación, de ellas casi 5.000 como personal remunerado y más de 25.000 como voluntariado.

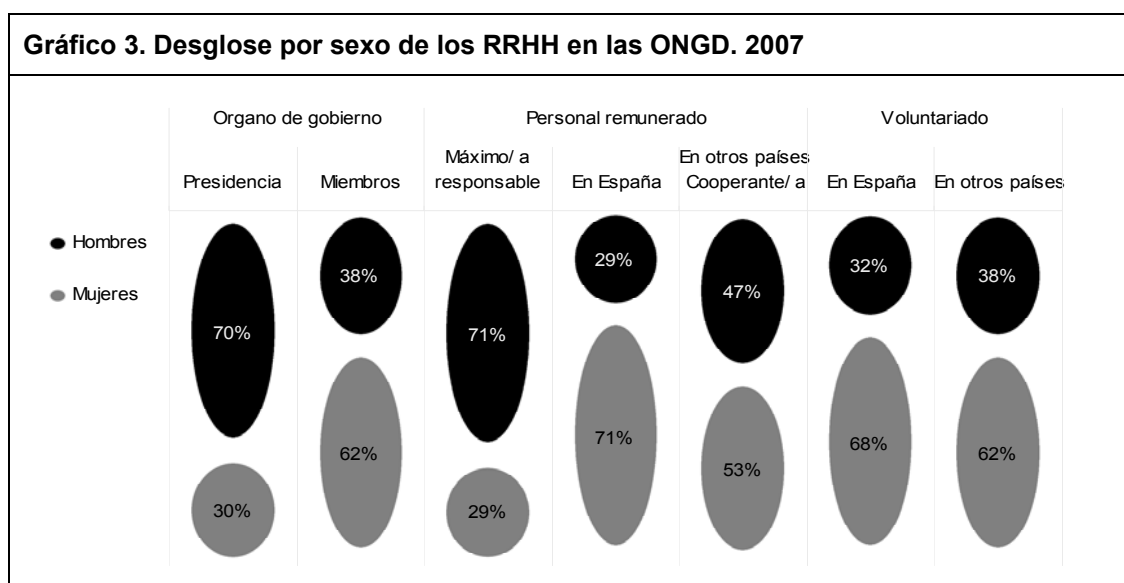
Cuadro 2 - Recursos humanos en las ONGD (en número de personas). 2007								
	En España				Otros países		Total	
	Sede u oficina central		Delegaciones o sedes autonómicas		nº	%	nº	%
	nº	%	nº	%				
Personal remunerado	2.061	41,3%	1.979	39,7%	945	19,0%	4.985	100%
Personal local (a)	-	-	-	-	2.574	100,0%	2.574	100%
Voluntariado (b)	4.272	16,7%	21.182	82,8%	128	0,5%	25.582	100%
Órganos de Gobierno (c)	-	-	-	-	-	-	1.132	100%
							34.273	100%

(a) Persona física sujeta a una relación laboral con la ONGD (sección española en el caso de ONGD que pertenecen a una red internacional) y que no se rige por la legislación laboral española, sino por la correspondiente al país donde desarrolla su actividad.

(b) El voluntariado en otros países hace referencia al voluntariado integrado en la estructura de la organización, excluyéndose el voluntariado de corta duración (campos de trabajo, turismo solidario, etc.).

(c) Las personas que forman parte de los Órganos de Gobierno (Junta Directiva o Patronato) de las ONGD, de acuerdo a la legislación vigente, no pueden percibir remuneración alguna por el desempeño de su actividad, de modo que realizan su trabajo de forma desinteresada.

La asignatura pendiente sigue siendo equilibrar la representatividad de hombres y mujeres en el sector. Los cargos de máxima responsabilidad presentan una mayoría masculina, mientras que las mujeres siguen predominando en los puestos técnicos y entre el voluntariado. Por edad, la mayoría del capital humano, tanto remunerado como voluntario, se encuentra entre los 25 y los 45 años.



Apoyo Social a las ONGD en 2007

Junto a más de 25.000 voluntarios y voluntarias, en 2007 las ONGD contaron con el apoyo económico de casi un millón de particulares y entidades privadas. Más de 750.000 lo hicieron a través de cuotas económicas periódicas, y más de 230.000 mediante donaciones puntuales, lo que supone más de 230 millones de euros.

Transparencia y Calidad en las ONGD en 2007

Todas las ONGD son objeto de una auditoría externa de cuentas anuales excepto aquellas que manejan ingresos inferiores a 300.000 euros, que no tienen obligación legal de hacerla, y en cuyo caso realizan un informe económico externo o una revisión visada de sus cuentas. Además, todas las organizaciones miembro de la Coordinadora están sujetas al cumplimiento de un Código de Conducta propio, aprobado en 1998 y que se puede consultar en la página web de la Coordinadora. (http://www.coordinadoraongd.org/uploads/descargas/Codigo_de_conducta_2008_1.pdf)

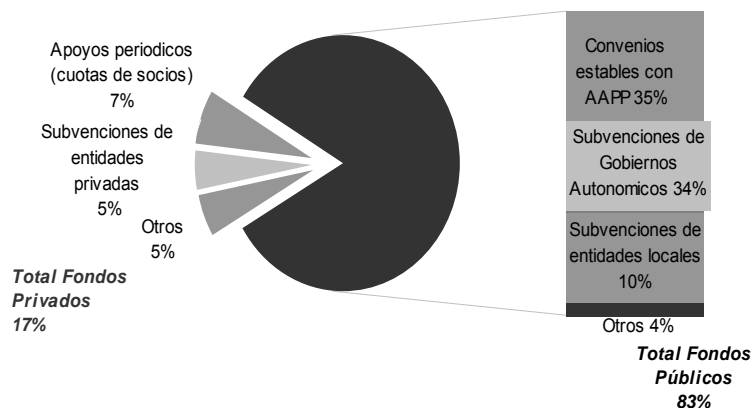
COORDINADORAS AUTONÓMICAS DE ONGD

Recursos y Actividades de las Coordinadoras Autonómicas en 2007

En la actualidad, 16 Coordinadoras Autonómicas forman parte de la Coordinadora de ONG para el Desarrollo-España. Llevan trabajando un promedio de 13-14 años y cuentan, de media, con unas 55 organizaciones asociadas. El conjunto de las Coordinadoras representa a 500 ONGD, un 9% más que en el año 2006.

En total, en 2007, las Coordinadoras Autonómicas ingresaron más de 2 millones y medio de euros, cantidad que supera en un 27% la del año pasado. El 83% de esos fondos provinieron del ámbito público y el 17% del ámbito privado. Hay que destacar, por otra parte, el aumento del 20% en el volumen de ingresos ejecutados respecto a 2006.

Gráfico 4. Fondos de las CCAA en 2007 (desglose por fuentes de financiación)



Las principales actividades desarrolladas por las Coordinadoras Autonómicas en 2007 han sido: prestación de servicios al sector y al público general; representación e interlocución política en 125 órganos oficiales; promoción del trabajo en red a través de sus 68 grupos de trabajo; y participación en actividades de Sensibilización, Educación para el Desarrollo (EpD), Objetivos de Desarrollo del Milenio (ODM) y movilización social, destacando especialmente la Campaña “Pobreza Cero”.

En lo relativo a recursos humanos, los equipos de las Coordinadoras Autonómicas han contado con unas 350 personas, un 25% más que el pasado año. Un dato a destacar es que el número de contratos indefinidos se ha incrementado un 88% a la vez que decrecían un 24% los contratos temporales.

**Todos los datos ya se pueden consultar en la página web de la Coordinadora
www.coordinadoraongd.org**

Link: <http://directorio2008.coordinadoraongd.org/>

Organizaciones miembro de la Coordinadora: A.D.S.ª Acción Contra el Hambreª Acción Verapazª Acsur - Las Segoviasª Adraª Aietiª Alboanª Amigos de la Tierraª Amref Flying Doctorsª Arquitectos Sin Fronterasª Españaª Asamblea de Cooperación por la Pazª Asociación Amigos del Pueblo Saharauiª Asociación Mensajeros de la Pazª Asociación Nuevos Caminosª Asociación Properuª Ayuda en Acciónª Cáritas Españolaª Cesalª CICª Cidealª Codespa, Cooperacióª Cooperación Internacional ONGª Cruz Roja Españolaª Economistas Sin Fronterasª Edificando-Comunidad de Nazarethª Educación Sin Fronterasª Entreculturas - Fe y Alegríaª Entrepueblosª F.I.S.Cª Farmaceuticos Mundiª Farmacéuticos Sin Fronterasª Federación de Religiosos Socio-Sanitariosª Federación Sersoª Federación Setemª FERª Fielsoª Fontillesª Fudenª Fundación Iberoamérica – Europaª Fundación Iuveª Fundación Adsisª Fundación Anarª Fundación CEARª FADª Fundación del Valleª Fundación Humanismo y Democraciaª Fundación Iberoamericana para el Desarrolloª Fundación IPADEª Fundación Madreselvaª Fundación Paz y Solidaridadª Fundación Mundubatª Fundación Prodeinª Fundación Promoción Social de la Culturaª Fundación Rubén Darío - Campo Ciudadª Fundación Tierra de Hombres- Españaª Fundesoª Ingeniería Sin Fronterasª Federación Españolaª Interedª Intermón Oxfamª Iscodª Jóvenes del Tercer Mundoª Juan Ciudad ONGDª Justicia y Pazª Liga Española Pro-Derechos Humanosª Manos Unidasª Médicos del Mundoª Medicus Mundiª Misión América, Mon-3, Mpdl, Mujeres En Zona De Conflicto, Ocasha-Cristianos Con El Sur, Ospaaal, Paz Con Dignidadª Paz y Cooperaciónª Paz y Desarrolloª Prosalusª Proydeª Proyecto Cultura y Solidaridadª Proyecto Localª Proyecto Solidarioª Pueblos Hermanosª Red Euromediterránea de Cooperación al Desarrolloª Save the Childrenª Sedª Solidaridad Internacionalª Solidarios para el Desarrolloª Sotermunª Unicefª Comité Españolª Unisª Veterinarios Sin Fronterasª Coordinadora Andaluza de ONGDª Coordinadora Asturiana de ONGDª Coordinadora Balear de ONGDª Coordinadora Cantabra de ONGDª Coordinadora Castellano Leonesa de ONGDª Coordinadora de ONGD de Canarias. Coordinadora de ONGD de Castilla-La Manchaª Coordinadora de ONGD de Euskadiª Coordinadora ONGD de Murciaª Coordinadora de ONGD- La Riojaª Coordinadora Gallega de ONGDª Coordinadora ONGD Comunidad Foral de Navarraª Coordinadora Valenciana de ONGDª Federación Aragonesa de Solidaridadª Federación Catalana de ONGDª Federación de ONGD de Madrid.